

fiches d'écriture numération

- 25 fiches pour apprendre à écrire les nombres jusqu'à 99 -



LIENS



[Blog](#)



[YouTube](#)



[Pinterest](#)



[Facebook](#)



[Instagram](#)



[Tipeee](#)

LES FICHES D'ÉCRITURE NUMÉRATION

OBJECTIFS

- savoir tracer correctement les chiffres de 0 à 9.
- apprendre à écrire les nombres en lettres jusqu'à 99.
- connaître et respecter à terme l'orthographe compliquée des nombres.

17 QUAND UTILISER CES FICHES ?

Ce PDF contient 25 fiches d'écriture :

- 1 fiche d'écriture pour s'entraîner à tracer les chiffres de 0 à 9.
- 18 fiches d'écriture pour apprendre à écrire correctement les nombres entre 1 et 99.
- 6 fiches dictées autonomes pour évaluer la capacité des enfants à écrire les nombres en lettres sans faire de fautes d'orthographe.

La première fiche pour s'entraîner à tracer les chiffres de 0 à 9 peut être utilisée dès le début du CP.

Les autres fiches pour apprendre à écrire les nombres en lettres seront en revanche introduites un peu plus tard dans l'année en fonction du niveau d'écriture des enfants.

Vous pourrez aussi les utiliser par la suite à tout moment pour les révisions ou remettre à niveau les enfants n'ayant toujours pas assimilé l'orthographe des nombres.

IMPRESSION DES FICHES

Impression portrait A4 échelle 100% (pour conserver le format d'origine des fiches) : PAGES 9 à 33

COMMENT UTILISER LES FICHES ?

> Les fiches d'écriture :

- Demandez aux enfants de repasser les chiffres et les nombres écrits en lettres légèrement transparents, avant de compléter leur fiche en recopiant les chiffres et les mots selon le modèle proposé.
- Les fiches incluent également des activités ludiques avec des cases à remplir et dans lesquelles les enfants devront indiquer en chiffres le nombre de cubes observés.

> Les fiches dictées autonomes :

- Demandez simplement aux enfants d'écrire en lettres les nombres situés dans la marge.
- Après correction, vous pourrez entourer NA (non atteint), A (atteint) ou + (dépassé) et proposer aux élèves de recopier à nouveau sur leur cahier d'écriture les nombres pour lesquels ils ont fait des fautes.

ASTUCE

Pour garder une trace de leur travail bien au propre, vous pourrez demander aux enfants de **couper et coller leurs fiches au fur et à mesure** dans un [petit cahier](#) d'écriture dédié.

Je vous conseille dès lors **laisser quelques pages vierges** entre chaque fiche pour leur permettre de **recopier à nouveau les nombres** dont l'orthographe n'a pas été totalement assimilée.

0	1	2	3	4
zéro	un	deux	trois	quatre

5	6	7	8	9
cinq	six	sept	huit	neuf

0 0 0 0 0 0 0 . . .

1 1 1 1 1 1 1 . . .

2 2 2 2 2 2 2 . . .

3 3 3 3 3 3 3 . . .

4 4 4 4 4 4 4 . . .

5 5 5 5 5 5 . . .

6 6 6 6 . . .

7 7 7 7 7 7 . . .

8 8 8 8 8 8 . . .

9 9 9 9 9 9 . . .

APERÇU PDF

1	2	3	4	5
un	deux	trois	quatre	cinq

6	7	8	9	10
six	sept	huit	neuf	dix

1 un un un un

2 deux deux

3 trois

4 quatre

5 cinq

6 six six six six


7 sept sept sept sept


8 huit huit huit huit


9 neuf neuf neuf neuf


10 dix dix dix dix


APERÇU PDF


10

dix


11

onze


12

douze


13

treize

14

quatorze

15

quinze

16

seize

17

dix-sept

18

dix-huit

19

dix-neuf

10 dix dix dix

11 onze onze

12 douze

13 treize

14 quatorze

15 quinze

16 seize

17 dix-sept

18 dix-huit

19 dix-neuf

APERÇU PDF

dictées autonomes

Prénom : _____

Les nombres de 1 à 19

Écris les nombres en lettres.



5

15

7

12

19

4

2

14

6

11

3

18

13

APERÇU PDF

20 21 22 23 24 25 26 27 28 29



vingt

2 dizaines!



Indique le nombre de cubes dans les cases vides, puis entraîne-toi à recopier les nombres en chiffres et en lettres.



21



20 vingt

21 vingt-et-un

22 vingt-deux

23 vingt-trois

24 vingt-quatre

APERÇU PDF

20 21 22 23 24 25 26 27 28 29



vingt

2 dizaines!



Indique le nombre de cubes dans les cases vides, puis entraîne-toi à recopier les nombres en chiffres et en lettres.



27



25 vingt-cinq

26 vingt-six

27 vingt-sept

28 vingt-huit

29 vingt-neuf

APERÇU PDF